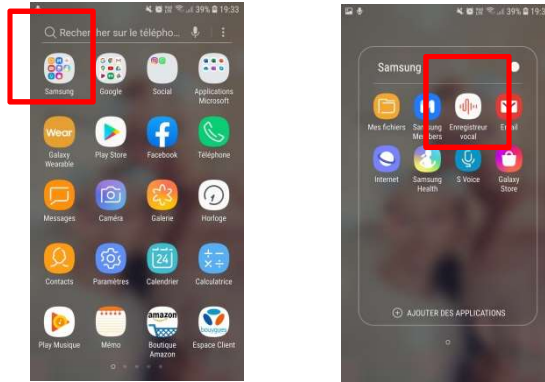


# Utilisation du dictaphone sur un appareil Android (Samsung, HTC,...)

## Ouvrir l'application

- En général l'enregistreur est classé dans la rubrique Application Samsung
- Cliquer sur l'application « enregistrement vocal »



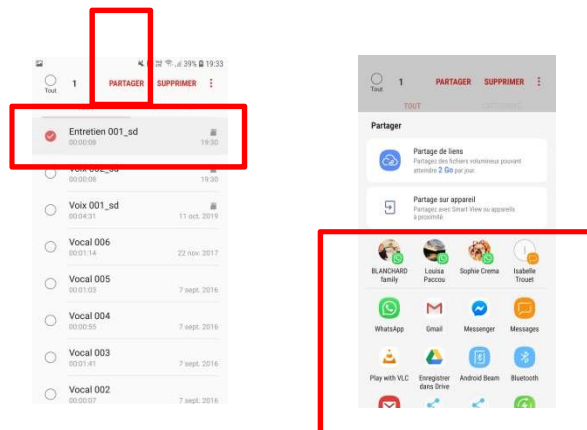
## Enregistrer le son

- Appuyer sur le bouton rouge pour lancer l'enregistrement en laissant le mode Standard par défaut



## Envoyer l'enregistrement


- Dans « Liste » sélectionner l'enregistrement
- Cliquer sur « PARTAGER » et choisir le canal d'envoi: email à destination de [fragileporquerolles@gmail.com](mailto:fragileporquerolles@gmail.com)



# Utilisation du dictaphone sur un appareil Apple

## Ouvrir l'application

- En général l'enregistreur est classé dans la rubrique « Utilitaires »
- Cliquer sur l'application « Dictaphone »



## Enregistrer le son

- Appuyer sur le bouton rouge pour lancer l'enregistrement



## Envoyer l'enregistrement

- Sélectionner l'enregistrement
- Cliquer sur les « 3 points »
- Cliquer sur « PARTAGER » et choisir le canal d'envoi: email à destination de [fragileporquerolles@gmail.com](mailto:fragileporquerolles@gmail.com)

